

ĐÈN LED PANEL




THÔNG SỐ KỸ THUẬT

MÃ HIỆU	PT-PN-40-6060	PT-PN-40-1230	PT-PN-60-1260
Công suất (W)	40W	40W	60W
Quang thông (Lm)	4.400	4.400	6.600
Kích thước (mm)	600x600x35	1200x300x35	1200x600x35
Trọng lượng (kg)	1	1	2
Chip LED	NICHIA - JAPAN		
Mạch điều khiển	OSRAM		
Nhiệt độ màu (CRT)	5700 - 6500K		
Độ hoàn màu (CRI)	>80		
Góc chiếu sáng (độ)	120°		
Điện áp hoạt động	AC 220-240V, 50/60Hz		
Tuổi thọ	>50.000 giờ		
Cấp bảo vệ (IP)	IP54		
Vật liệu vỏ	Nhôm hợp kim/tôn/PC		



CẤU TẠO TỔNG THỂ



CHIP LED: CÔNG NGHỆ BACKLIGHT

Chip LED chất lượng cao của Osram với công nghệ backlight mang lại sự đồng đều trong bề mặt phát sáng và tuổi thọ đèn cao hơn so với đèn siêu mỏng.

KHUNG ĐÈN

Khung đèn nhôm hợp kim đùn, Mặt đáy tôn dày 0.5mm sơn tĩnh điện chống rỉ sét.




MẠCH NGUỒN: OSRAM

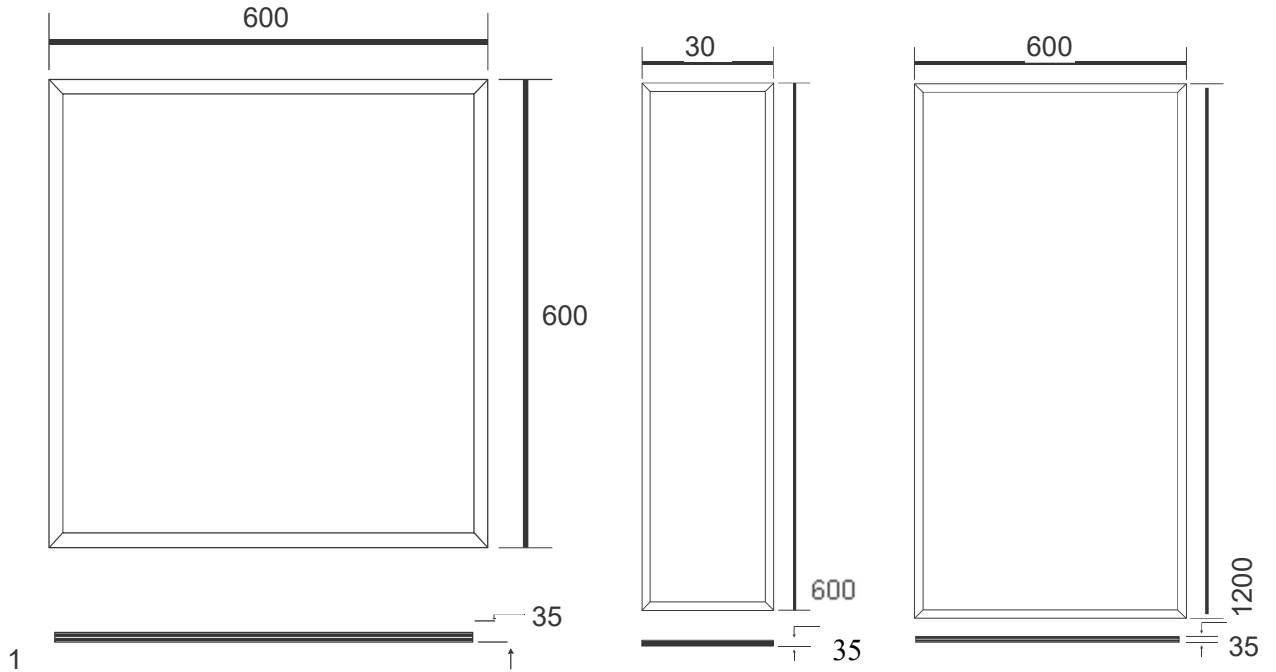
Mạch nguồn công nghệ Đức, chất lượng cao với chứng chỉ UL, TUV, hiệu suất cao, chống nhấp nháy, Có thể điều chỉnh tăng hay giảm 10% công suất.

LẮP ĐẶT

Kích thước đèn phù hợp với việc lắp đặt thay cho các tấm thạch cao thả hoặc treo thả.



KÍCH THƯỚC



ỨNG DỤNG

Chiếu sáng nhà xưởng công nghiệp, văn phòng, bệnh viện, trường học và các ứng dụng khác trong nhà.

